

la

Chesnaie

2025



Janvier



Nouveau projet de plantation avec l'association « des enfants et des arbres » comme il y a deux ans avec l'école de Saint Denis de l'Hôtel où deux classes de CM1 ont planté environ 200 arbres forestiers dans une prairie destinée à la fauche du foin pour l'alimentation des brebis.

Les objectifs sont d'aider la biodiversité, la fertilité de la parcelle et un effet climatique (ombre, vent, etc...), enfin dans quelques années ☺

Installation des protections anti-grignotage et paillage en chanvre.

Une belle journée, avec des enfants toujours intéressés et motivés !

Les blettes ont pris un coup de gel malgré les voiles...



Petits pois

Janvier c'est la reprise des semis, des plantations après deux mois où il ne se passe quasiment rien car pas assez de lumière ! Vivement que les journées se rallongent ! Le semoir toujours prêt !



Février



Les semis de tomates et de courgettes sont partis, la motteuse tourne !

Les tomates sont semées en terrine à la volée puis repiquées à 10/15 jours environ (à l'apparition de la première feuille, ici ce sont les cotylédons) dans des godets jusqu'à la plantation.

Elevage sous serre avec nappe chauffante : c'est le secret pour de beaux pieds de tomates ;o)

Poules pondeuses lors de la fermeture du soir des trappes, elles sont déjà bien installées pour la nuit !

Le perchoir est obligatoire dans le cahier des charges bio, entre 18 et 20 cm /poule. On est large mais visiblement le rang du haut est le plus prisé...





## Mars

Les abeilles ne rentrent pas dans les serres à cette saison et mettent peu souvent les ailes dehors alors on triche un peu pour essayer de vous proposer de belles fraises le plus tôt possible.



Les bourdons achetés en mini ruche (40 ouvrières pour 500 pieds de fraisiers) ont une réserve de sucre mais vont surtout polliniser les fleurs, essentiel pour avoir de beaux fruits en nombre. La ruche est installée dans un bac avec un fond d'eau pour éviter que les fourmis ne viennent manger le sirop de sucre, un voile est mis la nuit sur la ruche pour les protéger du froid si besoin.



Vous faites quoi les WE et les mercredis en hiver ? Et bien les membres de l'association du verger de la Jonchère taillent les pommiers en présence de Philippe Cimetière, ancien arboriculteur de Sigloy qui cultivait ces arbres il y a encore 2 ans ! On bénéficie de ses conseils et c'est toujours un plaisir de se retrouver. Tout au long de l'année l'asso a besoin de bénévoles pour l'entretien de la parcelle, des arbres, pour la vente, les récoltes, les transformations. Alors vous aussi vous pouvez participer et profiter de délicieuses pommes !



Avant la plantation de tomates, le pulvé est de sortie cette année : nettoyage des bâches au vinaigre blanc pour désinfecter les bâches suite aux cultures de l'année dernière touchées par plusieurs maladies cryptogamiques (champignons : mildiou, cladosporiose et botrytis). Assainir devient une priorité pour éviter tout risque ! Les premiers plants de tomates sont achetés dans une pépinière ce sont de beaux pieds greffés plantés mi mars. Ils seront conduits sur deux têtes.



Les semis en plein champs et les plantations reprennent, les fèves ouvrent la saison puis les petits pois ! A droite nous avons préparé le champ avec le fumier et l'engrais à l'avance (octobre) puis bâché pour que l'eau ne lessive pas les sols et que l'on puisse reprendre tout de suite le champ sans mauvaise herbe. Mais les rongeurs sont venus manger les granulés de luzerne déshydratés utilisés comme engrais ! Donc un passage au tracteur avec un outil léger (herse étrille) nous a permis de relisser le sol sans faire remonter de graines à la surface. Le granulé de luzerne qui nous a apporté trop de rongeur ! C'est local mais à revoir pour mieux l'enfourir.



Avril

Visite d'un groupe de marcheurs  
des retraités du Loiret.



15 jours après la plantation les  
pieds ont déjà bien profité !



Début avril, c'est la  
plantation des plants  
maison, moins risquée  
par rapport aux gelées...



20 jours de plus toujours une  
surveillance accrue et  
protection la nuit obligatoire !

Des épinards en pleine  
forme ! Magnifique..

Les fleurs de  
pommiers de toute  
beauté, on espère  
cette année  
commencer à en  
profiter !




Du nouveau sur l'étal avec ces  
radis ronds jaunes et violets !





Avril



Après les fraises c'est aux tomates d'être pollinisées par les bourdons. Pour les tomates achat d'une ruche à 80 ouvrières (pour 500m2 de culture). Le bourdon est le meilleur pollinisateur. Il permet d'augmenter le calibre des fruits. Cette année, malgré la température, le pollen n'était pas suffisamment attirant pour les bourdons. Ils ont eu du mal à sortir sur les premières fleurs. Certaines n'ont donc pas été pollinisées à temps, la fleur s'ouvre et est fertile que quelques jours. Quand les bourdons n'effectuent pas le travail on passe pour secouer légèrement les pieds pour faire le travail !





Mai



Magnifique ce papillon à écailles c'est le même vu de dessous (orangé) de dessus (jaune) et au repos cachant ses belles couleurs.



Amandes à gauche et pêches à droite, les premiers fruits visibles au champ ! Pour rappel ce sont les arbres plantés en 2023 par la première plantation des enfants des arbres avec l'école de Saint denis de l'hôtel.



Chaque année je mets une nouvelle photo mais c'est mon choucou le crapaud calamite, reconnaissable à sa bande jaune et pointes de rouge. Présent essentiellement sous les serres, c'est un prédateur intéressant pour nous !



La vente de plants c'est toujours le we avant et après les saints de glace ! Elle rencontre toujours un grand succès. Un lien internet vous sera envoyé en février pour les réservations. La vente de plants c'est aussi chez Biocoop de fin avril à fin mai en magasin !



Juin



Les foin ! La distance entre les rangs d'arbres a été calculée pour deux largeurs d'outil de fauche facilitant la circulation dans le champ ; bien sûr des lignes droites pour faciliter l'entretien ! On espère que le foin les a protégés de la chaleur ! Bilan de reprise en 2026 ! 2ème visite des planteurs de janvier qui sont venus voir leur travail et profiter d'un moment à la ferme avec visite et balade en calèche !



Une survivante... La période des foin correspond également à l'apprentissage des renardeaux, pas de chance : en plein jour, attaque d'une trentaine de poules pondeuses par un gang de rouquins...



La chaleur a profité aux petits fruits le sol bien humide et la chaleur ont fait exploser la fructification ! Groseilles, cassis et casseilles ont rejoint les framboises !



Un collègue en bio se séparait d'un pulvérisateur l'amalgame avec les traitements agressifs est souvent fait, mais on peut s'en servir comme moi pour ajouter du bore ou autre Oligo élément, des fertilisants organiques tel que le purin d'ortie ou à base d'algues ou encore du savon noir en cas d'infestation massive de pucerons. Ce matériel partagé à plusieurs collègues, nous permet d'être efficaces rapidement sur une plus grande superficie sans pomper au petit pulvé à main !

Un beau printemps relativement chaud et sans gelée tardive ont permis la récolte dès mi juin des tomates. Du jamais vu en 6 ans ! Des essais avec de nouvelles variétés d'oignons ont rejoint l'étal avec grand succès !





Juillet

Plantation en avril



Nouvelle technique pour la culture de melon : le melon est palissé sur un grillage , conduit sur deux rangs au lieu d'un, tous les 50cm au lieu de 60, donc plus du double sur la même surface. Beaucoup plus de travail car c'est vite le bazar avec cette végétation, la taille est plus que recommandée ! Les pieds portent 3 à 4 fruits chacun c'est l'objectif optimum, parfois ce sera moins, la technique est validée pour la facilité de récolte malgré le travail important pour la mise en place du grillage, la taille, la protection contre les températures basses des nuits d'avril et le palissage des melons...



Belle production de tomates ce début de saison puis tout s'arrête à la mi-août car les fortes températures de juin ont brûlé les fleurs. Autre phénomène : beaucoup de fruits sur les pieds ont fait « couler » (= avorter) les fleurs ce qui a amplifié la perte. On observe également des coups de soleil sur les fruits. Il faut du soleil mais là c'était trop ! Jamais contente vous allez dire ;o)



Juillet





Nouveau concert à la ferme, organisation gérée par DEFI c'est plus de 100 à 120 personnes que l'on a accueilli, nous avons proposé une restauration maison : saucisses, merguez de brebis et légumes de la ferme !



Attaque massive d'altises malgré les protections. Elles sont malignes et trouvent à se faufiler sous les voiles ! On ajoute aux arceaux retenant les voiles du collant jaune qui les attire, les piégeant ainsi. C'est pour cela qu'il n'y a pas beaucoup de champs de choux dans nos régions ! On laisse ça aux bretons qui ont une atmosphère plus humide qui ne plait pas aux altises. Malgré les protections, la moitié de la première série de choux (environ 1600) a été anéantie et le reste de la série a eu une production insignifiante... beaucoup de travail pour rien...

Aout

Amandes



Les premiers fruits du verger ! Des amandes ! Ce sont bien les noyaux ressemblant à ceux des pêches dans une cabosse verte ! Je ne savais pas que ça poussait comme cela ! Et quelques brugnons ! On a mangé également quelques pommes, les kakis tombés au sol ont disparu, pas perdus pour tout le monde...



Août



Inondation aux tomates  
l'électrovanne ne s'est pas  
fermée, un bug encore  
inconnu... mais quelques  
heures (12h) ont suffi a remplir  
la moitié de la serre inondant  
les tomates, patates douces,  
aubergines et poivrons. Hormis  
les aubergines qui n'ont  
vraiment pas aimé, les  
conséquences furent limitées,  
les fleurs étaient déjà mises à  
mal par les chaleurs de juillet  
et de la mi-août !



C'est presque 1000 plants  
de fraisiers ajoutés en plein  
champ qui rejoignent les  
1000 de la plantation  
précédente, pour essayer  
enfin depuis le temps que  
j'en parle de vous proposer  
une cueillette libre digne de  
ce nom !

Ils sont protégés par des  
arceaux et des voiles contre  
les chevreuils qui en sont  
friands !

Les poivrons malgré le soleil ne mûrissent  
que début août ! On les attendait !  
L'année prochaine, plantation plus  
précoce pour avoir des poivrons mûrs mi-  
juillet !

Le poivron vert n'est pas une variété de  
poivron mais un poivron immature. Le  
rouge, jaune, orange sont des poivrons  
mûrs.

Les poivrons violets et blancs sont  
immatures et deviennent chocolat et  
rouge à maturité, mais n'ayant pas  
rencontrés un succès fou les années  
précédentes nous les avons évincé de la  
sélection variétale.



Je ne suis vraiment pas une  
fan des araignées, je vous  
assure que je reviens de  
loin, travailler la terre à la  
main a été un vrai défi au  
début, maintenant ça va  
mieux bien que celle ci m'a  
donné du fil a retordre pour  
le self control ! Elle a élu  
domicile pendant plusieurs  
semaines au dessus d'une  
buse que je devais ouvrir et  
fermer plusieurs fois par  
semaine...

Une thérapie efficace !





Septembre



## À fond la ferme

Anciens agents dans la fonction publique hospitalière, Hugo Pobelle et Élodie Lavy, devenus maraîchers, élèvent désormais volailles et agneaux. Une reconversion réussie !

Pour eux, le changement de direction s'est décidé bien avant le Covid. « Un ras-le-bol professionnel » a doucement convaincu Hugo Pobelle et Élodie Lavy de quitter le monde de l'hôpital public pour devenir maraîchers et éleveurs, une activité qu'ils pratiquaient déjà « en amateurs ».

### RECONVERSION

Une chose est d'être motivé, une autre de se former à cette profession noble mais ardue. Le couple s'est inscrit à la Maison Familiale Rurale de l'Orléanais où chacun a pu passer en un an le Brevet Professionnel responsable d'Entreprise Agricole financé par la Région. « Un chef d'exploitation, ce n'est pas juste être les mains dans la terre, c'est aussi apprendre les bases de la comptabilité, de la gestion... », résume Hugo. Par ailleurs, les futurs agriculteurs devaient trouver une parcelle où exercer leurs talents. Grâce au réseau

Châteauneuf en Transition, ils ont été mis en relation avec un cedant à Fay-aux-Loges. Hugo et Élodie ont été accompagnés financièrement par l'association Terres de Lien Centre-Val de Loire, qui les a appuyés dans leur projet d'installation. Sur 44 ha, ils élèvent depuis 2019 en bio 250 poules, ainsi que des poulets et pintades de chair et un troupeau d'ovins. Fruits et légumes poussent également en plein champ et sous serre, et l'ensemble de leurs produits est écoulé exclusivement en vente directe.

Le rythme est intense, l'administratif chronophage, mais le couple est heureux d'avoir « un impact sur ce que les gens ont dans leur assiette ». Ils ont également recruté en local, puisque leurs trois salariés viennent de Fay-aux-Loges. Un vrai circuit court !

Retrouvez le témoignage d'Élodie et Hugo en vidéo

### LA FORMATION, C'EST LA RÉGION !

En 2025, ce sont 26 000 places de formations qui sont cofinancées par la Région avec le concours de l'État dans le cadre du Plan d'Investissement dans les Compétences et de l'Union Européenne (FSE+).

#### Qui est concerné ?

Toute personne de plus de 16 ans, à la recherche d'un emploi, habitant prioritairement en région.

#### Et après la formation ?

7 stagiaires sur 10 retrouvent un emploi.

#### Comment s'inscrire ?

Pour en savoir plus sur les formations financées par la Région, rapprochez-vous de votre conseiller France Travail, Cap Emploi, Mission Locale ou de l'organisme de formation.

formation, centre-valde Loire.fr  
orientation, centre-valde Loire.fr

Les brebis apprécient beaucoup les fanes de fenouils, toutes les feuilles de salades, courgette concombre, melon bien frais qui sortent de la chambre froide surtout en période de canicule !...



Ces petites courges tant appréciées le sont tout autant par les rongeurs avec leur chair sucrée... le partage n'a pas été équitable malheureusement ...



Magnifique production de radis raves de toutes les couleurs, ils ravissent vos entrées et apéros ! Cette année c'est 9 variétés différentes qui ont été cultivées.

Nous avons eu l'honneur d'avoir 1 page dans le journal du conseil régional, un reportage destiné à mettre en valeur la formation BPREA que l'on a faite lors de notre reconversion professionnelle. La région finance cette formation.



Nouvel essai de plantation de kiwis, aucun n'a survécu au dernier hiver...

Vous êtes nombreux à vous étonner : « des kiwis ici ? » mais c'est un fruit très rustique ! Malheureusement son implantation est très délicate....





Octobre



L'arrière-saison a été belle avec sa douceur et son ensoleillement, cela a bien profité aux radis mais aussi aux choux ! Plantés début aout pour éviter les altises qui disparaissent courant juillet /début aout suivant les années (météo).



Des bandes de terre ont été travaillées dans les prairies des brebis pour un nouveau chantier de plantation (cf décembre). Les brebis sont rangées le matin, elles ont toutes dormi sur la terre et non dans l'herbe !



Autre nouveauté de l'année la salade sucrine qui a rencontré un franc succès ! Je n'en avais jamais mangé mais cette salade pommée est très douce et croquante, elle va faire désormais partie de la planification annuelle !





Novembre



Des choux encore des choux ! L'humidité finira par faire pourrir les derniers choux brocolis et romanesco mais magnifique choux fleurs jusqu'aux premières gelées...



C'est l'horreur ce matin : suite aux gelées nous avons coupé la pompe, en la relançant le dimanche midi un « coup de bélier » dans les tuyaux à déclipsé un raccord de tuyau alimentant l'eau aux volailles à 800m de la ! Impossible de s'en rendre compte... Le lendemain matin inondation du bâtiment => 20 cm d'eau, les poussins trop petits n'ont pas pu monter sur les perchoirs... les 400 poussins âgés de 4 semaines n'ont malheureusement pas survécu, des matinées comme jamais on veut en revoir..

Au stock de courge, ce sont les rongeurs qui nous posent problème avec beaucoup de dégâts cette année. C'est la première fois qu'ils trouvent la réserve, gros ménage plusieurs fois par semaine pour dégager les courges mangées et nettoyer celles à proximité ! Heureusement le dératiseur a réussi à trouver leur passage et régler le problème rapidement !



Un guacamole local ?  
Eh bien oui avec le brocolis cuit mixé et épicé nous retrouvons le côté « gras » de l'avocat. Le goût du légume est légèrement présent mais reste très doux. Pensez à mixer la tige épluchée du brocoli c'est un régal !





## Décembre



Cette année nous avons fait plus de pommes de terre que nous avons pu stocker, or lors de la récolte erreur de débutant nous n'avons pas identifié les variétés, le placement dans la chambre froide n'a pas été assez clair, donc j'ai numéroté les sacs et les pommes de terre puis les cuire pour les identifier !!  
On n'en a jamais mangé autant !



Les gelées lors des fêtes de Noël sont trop fortes pour certains légumes comme ici les artichauts, les radis d'hiver dont le collet est sorti de terre, les carottes peuvent également pourrir suite à des gelées successives. Gros travail heureusement pas de vent ce jour là ce qui nous facilite la tâche !  
En revanche le vent s'est levé pour plusieurs jours le 24 et 25 décembre, donc tous les soirs j'ai joué de la pelle pour lester les endroits oubliés ou pas assez lesté.



Les marchés c'est toute l'année même si cet hiver les conditions sont difficiles ! Le bonnet de Noël est une bonne excuse !



J'espère que vous avez pu profiter des pintades cette année car Hugo a décidé d'en arrêter l'élevage : gibier très sauvage malgré les 5 mois d'élevage, bruyant ++, un mois de plus d'élevage pose des soucis dans la rotation des bâtiments poulets.  
De plus la demande a été tout aussi importante pour les poulets...





Décembre



Après de nombreuses péripéties administratives, une nouvelle phase de plantation a démarré !

Sur une parcelle de presque 11 hectares, que les moutons pâturent une grosse partie de l'année, une équipe de planteurs a accepté la mission 😊

Environ 5000 arbustes et arbres seront plantés, avec des haies et des alignements d'arbres (certains sont même destinés à l'alimentation des moutons dans les prochaines années).

L'objectif paysager est bien sûr important avec une très grande diversité d'essences pour la biodiversité, mais l'agroforesterie présente bien d'autres avantages. Le temps nous le montrera...

Un grand merci à Patrick Morin pour les photos :o)



Merci pour votre confiance et votre fidélité tout au long de l'année écoulée.

Grâce à vous, nous pouvons continuer à faire vivre une agriculture bio et locale, respectueuse de la terre et des animaux, et à vous proposer des légumes frais, des œufs, des poulets et des agneaux élevés avec soin.

Nous sommes heureux de poursuivre cette belle aventure à vos côtés et avons hâte de partager avec vous une nouvelle année riche en saveurs, en récoltes et en moments de convivialité.

Très belle année à vous et à vos proches,

Hugo et Elodie